

**CONTUL DE EXECUTIE AL INSTITUTIILOR PUBLICE FINANTATE
DIN VENITURI PROPRII SI SUBVENTII DIN BUGETUL LOCAL - VENITURI**
30092015


Capi- tol	Sub- capi- tol	Pa- ra- gra- ful	Ar- ti- col	Ali- ne- at	Denumire indicator	Prevederi		Prevederi bugetare trimestriale cumulate	Drepturi constatate			Incasari realizate	Sfingeri pe alte cai decat incasari	Drepturi constatate de incasat
						1	2		Total, din care:	din anii precedenti	din anul curent			
A					B	1	2	3=4+5	4	5	6	7	8=3-6-7	
0001	10				TOTAL VENITURI-VENITURI	11.900.000	8.947.000	8.009.159	648.060	7.361.099	7.344.289		664.870	
0002	10				I. VENITURI CURENTE	10.359.000	8.366.000	7.772.858	648.060	7.124.798	7.107.988		664.870	
2900	10				C. VENITURI NEFISCALE	10.359.000	8.366.000	7.772.858	648.060	7.124.798	7.107.988		664.870	
3000	10				C1. VENITURI DIN PROPRIETATE	196.000	153.000	128.039		128.039	128.039			
3010	05				VENITURI DIN PROPRIETATE	196.000	153.000	128.028		128.028	128.028			
					Venituri din concesiuni si inchirieri	144.000	107.000	128.028		128.028	128.028			
				30	Alte venituri din concesiuni si inchirieri de catre institutiile publice	144.000	107.000	128.028		128.028	128.028			
3010	50				Alte venituri din proprietate	52.000	46.000							
3110	03				VENITURI DIN DOBANZI									
					VENITURI DIN DOBANZI									
					Alte venituri din dobanzi									
3300	10				C2. VANZARI DE BUNURI SI SERVICII	10.163.000	8.213.000	7.644.819	648.060	6.996.759	6.979.949		664.870	
3310					VENITURI DIN PRESTARI DE SERVICII SI ALTE ACTIVITATI									
3310	05				VENITURI DIN PRESTARI DE SERVICII SI ALTE ACTIVITATI	10.061.000	8.132.000	7.561.357	648.060	6.913.297	6.896.487		664.870	
					Taxe si alte venituri in invatamant	30.000	26.000							
					Venituri din prestari de servicii	360.000	269.000	207.424		207.424	205.692		1.792	

Capi- tol	Sub- capi- tol	Pa- ra- gra- ful graf	Ar- ti- col	Ali- ne- at	Denumire indicator	Prevederi anuale aprobate la finele perioadei de raportare	Prevederi anuale aprobate la finele perioadei de raportare	Prevederi anuale aprobate la finele perioadei de raportare	Prevederi anuale aprobate la finele perioadei de raportare	Drepturi constatate			Incasari realizate	Sfingeri pe alte cai decat incasari	Drepturi constatate de incasat
										Total, din care:	din anii precedenti	din anul curent			
A					B	1	2	3=4+5	4	5	6	7	8=3-6-7		
3310	21				Venituri din contractele incheiate cu casele de asigurari sociale de sanatate	9.213.000	7.501.000	7.136.493	648.060	6.488.433	6.473.415		663.078		
3310	30				Venituri din contractele incheiate cu directiile de sanatate publica din sume alocate de la bugetul de stat	408.000	301.000	216.775		216.775	216.775				
3310	31				Venituri din contractele incheiate cu directiile de sanatate publica din sume alocate din venituri proprii ale Ministerului Sanatatii	50.000	35.000	665		665	665				
3610					DIVERSE VENITURI	102.000	81.000	83.462		83.462	83.462				
50					Alte venituri	102.000	81.000	83.462		83.462	83.462				
3710					TRANSFERURI VOLUNTARE, ALTELE DECAT SUBVENITIILE										
3710	03				Varsaminte din sectiunea de functionare pentru finantarea sectiunii de dezvoltare a bugetului local	-95.000	-85.000	-36.932		-36.932	-36.932				
3710	04				Varsaminte din sectiunea de functionare	95.000	85.000	36.932		36.932	36.932				
4010					INCASARI DIN RAMBURSAREA ACORDATE										
4010					INCASARI DIN RAMBURSAREA ACORDATE			225.414		225.414	225.414				
4010	15				Sume utilizate din excedentul anului precedent pentru efectuarea de cheltuieli			225.414		225.414	225.414				
4010	15	01			Sume utilizate de administratiile			225.414		225.414	225.414				

Capi- tol	Sub- capi- tol	Pa- ra- gra- ful / titlu	Ar- ti- col	Ali- ne- at	Denumire indicator	Prevederi		Prevederi bugetare trimestriale cumulate	Drepturi constatate			Incasari realizate	Stingeri pe alte cai decat incasari	Drepturi constatate de incasat
						1	2		Total, din care:	din anii precedenti	din anul curent			
A					B	1	2	3=4+5	4	5	6	7	8=3-6-7	
4100					locale din excedentul anului precedent pentru sectiunea de functionare			225.414		225.414	225.414			
4310	10				IV. SUBVENTII	1.541.000	581.000	10.887		10.887	10.887			
					SUBVENTII DE LA ALTE ADMINISTRATII	1.541.000	581.000	10.887		10.887	10.887			
					SUBVENTII DE LA ALTE ADMINISTRATII									
	14				Subventii din bugetele locale pentru finantarea cheltuielilor de capital din domeniul sanatatii	111.000	111.000	10.887		10.887	10.887			
4310	17				Sume din veniturile proprii ale Minis- terului Sanatatii catre bugetele locale pentru finantarea investitiilor in sanatate	1.430.000	470.000							
4310	17	01			Sume din veniturile proprii ale Minis- terului Sanatatii catre bugetele locale pentru finantarea aparaturii medicale si echipamentelor de comunicatii in urgenta in sanatate	1.430.000	470.000							

Conducatorul compartimentului
financiar-contabil

Conducatorul institutiei,



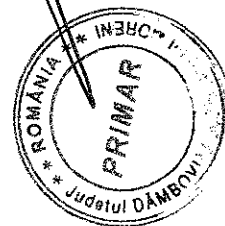
[Handwritten signature]

**CONTUL DE EXECUTIE AL INSTITUTIILOR PUBLICE FINANTATE
DIN VENITURI PROPRII SI SUBVENII DIN BUGETUL LOCAL - VENITURI
SECTIUNEA DE FUNCTIONARE
30092015**

Capi- tol	Sub- capi- tol	Pa- ra- gra- ful	Ar- ti- col	Ali- ne- at	Denumire indicator	Prevederi		Prevederi bugetare trimestriale cumulate	Drepturi constatate			Incasari realizate	Stingeri pe alte cai decat incasari	Pag. 1 - lei-	
						1 anuale aprobrate la finele perioadei de raportare	2		Total, din care:	4 din anul precedenti	5 din anul curent				6
			A			B									
0001	10				TOTAL VENITURI-VENITURI	10.264.000	8.281.000	8.281.000	7.961.340	648.060	7.313.280	7.296.470		8=3-6-7	664.870
0002					I. VENITURI CURENTE	10.264.000	8.281.000	8.281.000	7.735.926	648.060	7.087.866	7.071.056			664.870
2900					C. VENITURI NEFISCALE	10.264.000	8.281.000	8.281.000	7.735.926	648.060	7.087.866	7.071.056			664.870
3000					C1. VENITURI DIN PROPRIETATE	196.000	153.000	153.000	128.039		128.039	128.039			
3010					VENITURI DIN PROPRIETATE	196.000	153.000	153.000	128.028		128.028	128.028			
	05				Venituri din concesiuni si inchirieri	144.000	107.000	107.000	128.028		128.028	128.028			
	30				Alte venituri din concesiuni si inchirieri de catre institutiile publice	144.000	107.000	107.000	128.028		128.028	128.028			
	50				Alte venituri din proprietate	52.000	46.000	46.000							
3110					VENITURI DIN DOBANZI				11		11	11			
	03				Alte venituri din dobanzi				11		11	11			
3300	10				C2. VANZARI DE BUNURI SI SERVICII	10.068.000	8.128.000	8.128.000	7.607.887	648.060	6.959.827	6.943.017			664.870
3310					VENITURI DIN PRESTARILE SERVICIILOR SI ALTE ACTIVITATI	10.061.000	8.132.000	8.132.000	7.561.357	648.060	6.913.297	6.896.487			664.870
	05				Taxe si alte venituri in invatamant	30.000	26.000	26.000							
	08				Venituri din prestari de servicii	360.000	269.000	269.000	207.424		207.424	205.632			1.792
	21				Venituri din contractele incheiate cu casele de asigurari sociale de sanatate	9.213.000	7.501.000	7.501.000	7.136.493	648.060	6.488.433	6.473.415			665.078
	30				Venituri din contractele incheiate cu directiile de sanatate publica din sume alocate de la bugetul de stat	408.000	301.000	301.000	216.775		216.775	216.775			
	31				Venituri din contractele incheiate cu directiile de sanatate publica din sume alocate din venituri proprii ale Ministerului Sanatatii	50.000	35.000	35.000	665		665	665			

Capi- tol	Sub- capi- tol	Pa- ra- gra- ful	Gru- pa / Titlu	Ar- ti- col	Ali- ne- at	Denumire indicator	Prevederi bugetare anuale aprobate la finele perioadei de raportare	Prevederi bugetare trimestriale cumulate	Drepturi constatate			Incasari realizate	Stingeri pe alte cai decat incasari	Drepturi constatate de incasat
									Total, din care:	din anii precedenti	din anul curent			
A						B	1	2	3=4+5	4	5	6	7	8=3-6-7
3610						DIVERSE VENITURI	102.000	81.000	3=4+5	4	5	6	7	8=3-6-7
	50					Alte venituri	102.000	81.000	83.462	83.462	83.462	83.462		
3710						TRANSFERURI VOLUNTARE, ALTELE DECAT SUBVENTIILE	-95.000	-85.000	-36.932	-36.932	-36.932	-36.932		
	03					Varsaminte din sectiunea de functionare pentru finantarea sectiunii de dezvoltare a bugetului local	-95.000	-85.000	-36.932	-36.932	-36.932	-36.932		
4010						INCASARI DIN RAMBURSAREA ACORDATE			225.414	225.414	225.414	225.414		
	15					Sume utilizate din excedentul anului precedent pentru efectuarea de cheltuieli			225.414	225.414	225.414	225.414		
	01					Sume utilizate de administratiile locale din excedentul anului precedent			225.414	225.414	225.414	225.414		
	01					pentru sectiunea de functionare			225.414	225.414	225.414	225.414		

Conducatorul institutiei,


Conducatorul compartimentului
financiar-contabil

**CONTUL DE EXECUTIE AL INSTITUTIILOR PUBLICE FINANTATE
DIN VENITURI PROPRII SI SUBVENTII DIN BUGETUL LOCAL - VENITURI
SECTIUNEA DE DEZVOLTARE**
30092015

Pag. 1 - lei-

Capi- tol	Sub- capi- tol	Pa- ra- gra- ful	Ar- ti- col	Al- ne- at	Denumire indicator	Prevederi		Prevederi bugetare trimestriale cumulate	Drepturi constatate			Incasari realizate	Stingeri pe alte cai decat Incasari	Drepturi constatate de incasat
						1 anuale aprobate la finele perioadei de raportare	2		Total, din care:	4 din anii precedenti	5 din anul curent			
A						1	2	3=4+5	4	5	6	7	8=3-6-7	
0001	10				B									
					TOTAL VENITURI-VENITURI	1.636.000	666.000	47.819	47.819	47.819	47.819			
					I. VENITURI CURENTE	95.000	85.000	36.932	36.932	36.932	36.932			
					C. VENITURI NEFISCALE	95.000	85.000	36.932	36.932	36.932	36.932			
					C2. VANZARI DE BUNURI SI SERVICII	95.000	85.000	36.932	36.932	36.932	36.932			
					TRANSFERURI VOLUNTARE, ALTELE DECAT									
					SUBVENTIILE	95.000	85.000	36.932	36.932	36.932	36.932			
					Varsaminte din sectiunea de functionare	95.000	85.000	36.932	36.932	36.932	36.932			
	04				IV. SUBVENTII	1.541.000	581.000	10.887	10.887	10.887	10.887			
	4100	10			SUBVENTII DE LA ALTE ADMINISTRATII	1.541.000	581.000	10.887	10.887	10.887	10.887			
	4310				Subventii din bugetele locale pentru									
					finantarea cheltuielilor de capital									
					din domeniul sanatatii	111.000	111.000	10.887	10.887	10.887	10.887			
					Sume din veniturile proprii ale Minis-									
					terului Sanatatii catre bugetele locale									
					pentru finantarea investitiilor in									
					sanatare	1.430.000	470.000							
					Sume din veniturile proprii ale Minis-									
	01				terului Sanatatii catre bugetele locale									
					pentru finantarea aparaturii medicale									
					si echipamentelor de comunicatii in									
					urgenta in sanatare	1.430.000								

Conducatorul institutiei

Conducatorul compartimentului
financiar-contabil

PRIMAR

DETALIEREA CHELTUIELILOR
INSTITUTII PUBLICE FINANTATE DIN VENITURI PROPRII
SI SUBVENTII DIN BUGETUL LOCAL
30092015


Capi- tol	Sub- capi- tol	Pa- ra- graf	Gru- pa / Titlu	Ar- ti- col	Ali- ne- at	Denumire indicator	Credite de angajament	Credite bugetare		4	5	6	Angajamente legale de platit	Cheltuieli efective	
								anuale aprobrate la finele perioadei de raportare	trimestriale cumulate						
A						B	1	2	3	4	5	6	7=5-6	8	
5010						TOTAL CHELTUIELI DIN VENITURI PROPRII									
						SI SUBVENTII									
5010						TOTAL CHELTUIELI DIN VENITURI PROPRII									
						SI SUBVENTII		12.126.000	9.173.000	12.126.000	10.722.172	7.122.601	3.599.571	7.262.597	
5010	01					CHELTUIELI CURENTE		10.490.000	8.507.000	10.490.000	9.086.172	7.074.783	2.011.389	7.075.208	
	10					TITLUL I CHELTUIELI DE PERSONAL		6.205.000	5.292.000	6.205.000	6.205.000	4.902.227	1.302.773	4.937.501	
	20					TITLUL II BUNURI SI SERVICII		4.245.000	3.185.000	4.245.000	2.859.397	2.150.781	708.616	2.115.932	
	59					TITLUL XI ALTE CHELTUIELI		40.000	30.000	40.000	21.775	21.775		21.775	
	70					CHELTUIELI DE CAPITAL		1.636.000	666.000	1.636.000	1.636.000	47.818	1.588.182	187.389	
	71					TITLUL XIII ACTIVE NEFINANCIARE		1.636.000	666.000	1.636.000	1.636.000	47.818	1.588.182	187.389	
6510						INVATAMANT									
						INVATAMANT		541.000	437.000	541.000	541.000	249.262	291.738	207.216	
	01					CHELTUIELI CURENTE		496.000	392.000	496.000	496.000	212.331	283.669	207.066	
	20					TITLUL II BUNURI SI SERVICII		496.000	392.000	496.000	496.000	212.331	283.669	207.066	
	20 01					Bunuri si servicii		152.000	122.000	152.000	152.000	77.737	74.263	77.530	
	20 01 01					Furnituri de birou		19.000	15.000	19.000	19.000	10.982	8.018	6.721	
	20 01 02					Materiale pentru curatenie		17.000	14.000	17.000	17.000	8.114	8.886	6.447	
	20 01 05					Carburanti si lubrifianti		11.000	9.000	11.000	11.000	2.768	8.232	4.843	
	20 01 06					Piese de schimb		2.000	2.000	2.000	2.000		2.000	218	
	20 01 07					Transport		1.000	1.000	1.000	1.000		1.000		
	20 01 08					Posta, telecomunicatii, radio, tv, internet		10.000	9.000	10.000	10.000	3.469	6.531	4.089	
6510	20 01 09					Materiale si prestari de servicii cu caracter functional		35.000	27.000	35.000	35.000	18.417	16.583	19.911	
6510	20 01 30					Alte bunuri si servicii pentru inretinere si functionare		57.000	45.000	57.000	57.000	33.987	23.013	35.301	
6510	20 02					Reparatii curente		30.000	28.000	30.000	30.000	7.680	22.320	7.680	
	20 03					Hrana		285.000	215.000	285.000	285.000	118.956	166.044	118.700	

Capi- toi	Sub- capi- toi	Pa- ra- graf	Gru- pa / Titlu	Ar- ti- col	Al- ne- at	Denumire indicator	Credite de angajament		Credite bugetare			Angajamente legale	Plati efectuate	Angajamente legale de platit	Cheltuieli efective
							1	2	anuale aprobate la finele perioadei de raportare	3	4				
A							1	2	3	4	5	6	7=5-6	8	
B							1	2	3	4	5	6	7=5-6	8	
6510	20	03	01			Hrana pentru oameni		285.000	215.000	285.000	285.000	118.956	166.044	118.700	
	20	05				Bunuri de natura obiectelor de inventar		25.000	23.000	25.000	25.000	7.251	17.749	2.449	
	20	05	30			Alte obiecte de inventar		25.000	23.000	25.000	25.000	7.251	17.749	2.449	
	20	06				Deplasari, detasari, transferari		2.000	2.000	2.000	2.000	707	1.293	707	
	20	06	01			Deplasari interne, detasari, transferari		2.000	2.000	2.000	2.000	707	1.293	707	
	20	30				Alte cheltuieli		2.000	2.000	2.000	2.000	2.000	2.000		
	20	30	30			Alte cheltuieli cu bunuri si servicii		2.000	2.000	2.000	2.000	2.000	2.000		
	70					CHELTUIELI DE CAPITAL		45.000	45.000	45.000	45.000	36.931	8.069	150	
	71					TITLUL XIII ACTIVE NEFINANCIARE		45.000	45.000	45.000	45.000	36.931	8.069	150	
	71	01				Active fixe		45.000	45.000	45.000	45.000	36.931	8.069	150	
	71	01	03			Mobilier, aparatura birou si alte active corporale		45.000	45.000	45.000	45.000	36.931	8.069	150	
6610						SANATATE									
						SANATATE		11.365.000	8.556.000	11.365.000	9.961.172	6.772.800	3.188.372	6.866.793	
	01					CHELTUIELI CURENTE		9.774.000	7.935.000	9.774.000	8.370.172	6.761.913	1.608.259	6.743.176	
	10					TITLUL I CHELTUIELI DE PERSONAL		6.150.000	5.237.000	6.150.000	6.150.000	4.864.004	1.285.996	4.898.197	
	10	01				Cheltuieli salariale in bani		4.677.000	3.980.000	4.677.000	4.677.000	3.745.647	931.353	3.739.393	
	10	01	01			Salarii de baza		3.575.000	2.970.000	3.575.000	3.575.000	2.838.871	736.129	2.837.655	
	10	01	05			Sporuri pentru conditii de munca		314.000	285.000	314.000	314.000	266.547	47.453	270.323	
	10	01	06			Alte sporuri		663.000	612.000	663.000	663.000	544.082	118.918	533.413	
	10	01	11			Fond aferent platii cu ora		110.000	98.000	110.000	110.000	83.603	26.397	85.542	
	10	01	30			Alte drepturi salariale in bani		15.000	15.000	15.000	15.000	12.544	2.456	12.460	
	10	02				Cheltuieli salariale in natura		424.000	345.000	424.000	424.000	312.813	111.187	312.813	
	10	02	01			Tichete de masa		424.000	345.000	424.000	424.000	312.813	111.187	312.813	
	10	03				Contributii		1.049.000	912.000	1.049.000	1.049.000	805.544	243.456	845.991	
	10	03	01			Contributii de asigurari sociale de stat		730.000	653.000	730.000	730.000	588.731	141.269	592.406	
6610	10	03	02			Contributii de asigurari de somaj		27.000	24.000	27.000	27.000	17.697	9.303	17.717	

Capi- tol	Sub- capi- tol	Pa- ra- graf	Gru- pa / Titlu	Ar- ti- col	Ali- ne- at	Denumire indicator	Credite de angajament	Credite bugetare			Angajamente legale	Plati efectuate	Angajamente legale de platit	Cheltuieli efective
								anuale aprobrate la finele perioadei de raportare	trimestriale cumulate					
A							1	2	3	4	5	6	7=5-6	8
6610	10	03	03			B Contributii de asigurari sociale de sanatate		236.000	207.000	236.000	236.000	192.466	43.534	193.730
6610	10	03	04			Contributii de asigurari pentru accidente de munca si boli profesionale		14.000	12.000	14.000	14.000	10.406	3.594	10.472
6610	10	03	06			Contributii pentru concedii si indemnizatii		42.000	36.000	42.000	42.000	-3.756	45.756	31.666
6610	20					TITLUL II BUNURI SI SERVICII		3.584.000	2.668.000	3.584.000	2.198.397	1.876.134	322.263	1.823.204
	20	01				Bunuri si servicii		1.689.000	1.218.000	1.689.000	938.581	870.788	67.793	873.729
	20	01	01			Furnituri de birou		32.000	27.000	32.000	13.906	7.851	6.055	10.297
	20	01	02			Materiale pentru curatenie		55.000	43.000	55.000	35.665	27.535	8.130	30.048
	20	01	03			Incalzit, iluminat si forta motrica		704.000	474.000	704.000	339.182	339.182		339.182
	20	01	04			Apa, canal si salubritate		191.000	146.000	191.000	130.859	117.624	13.235	130.858
	20	01	05			Carburanti si lubrifianti		20.000	15.000	20.000	11.170	9.999	1.171	10.005
	20	01	06			Piese de schimb		23.000	17.000	23.000	866	866		611
	20	01	08			Posta, telecomunicatii, radio, tv, internet		26.000	20.000	26.000	19.292	19.292		19.261
6610	20	01	09			Materiale si prestari de servicii cu caracter functional		560.000	415.000	560.000	344.291	312.723	31.568	297.888
6610	20	01	30			Alte bunuri si servicii pentru intretinere si functionare		78.000	61.000	78.000	43.350	35.716	7.634	35.579
	20	03				Hrana		380.000	290.000	380.000	225.138	183.461	41.677	175.739
	20	03	01			Hrana pentru oameni		380.000	290.000	380.000	225.138	183.461	41.677	175.739
	20	04				Medicamente si materiale sanitare		1.383.000	1.056.000	1.383.000	965.980	777.376	188.604	751.541
	20	04	01			Medicamente		750.000	570.000	750.000	527.022	450.263	76.759	389.709
	20	04	02			Materiale sanitare		363.000	288.000	363.000	256.530	188.361	68.169	223.801
	20	04	03			Reactivi		175.000	130.000	175.000	130.612	101.243	29.369	94.455
	20	04	04			Dezinfectanti		95.000	68.000	95.000	51.816	37.509	14.307	43.576
	20	05				Bunuri de natura obiectelor de inventar		85.000	63.000	85.000	41.514	24.917	16.597	

Capi- tol	Sub- capi- tol	Pa- ra- graf	Gru- pa / Tifu	Ar- ti- col	Ali- ne- at	Denumire indicator	Credite de angajament	Credite bugetare			Angajamente legale	Plati efectuate	Angajamente legale de platit	Cheltuieli efective
								anuale aprobat la finele perioadei de raportare	trimestriale cumulate					
A							1	2	3	4	5	6	7=5-6	8
B														
6610	20	05	01			Uniforme si echipament	18.000	13.000	18.000					
	20	05	03			Lenjerie si accesorii de pat	19.000	14.000	19.000			9.300		
	20	05	30			Alte obiecte de inventar	48.000	36.000	48.000			24.917		
	20	11				Carti, publicatii si materiale documentare	6.000	5.000	6.000			751	1.873	
6610	20	13				Pregatire profesionala	17.000	15.000	17.000			7.495	7.495	
	20	14				Protectia muncii	4.000	3.000	4.000					
	20	30				Alte cheltuieli	20.000	18.000	20.000			10.580	12.827	
	20	30	30			Alte cheltuieli cu bunuri si servicii	20.000	18.000	20.000			10.580	12.827	
	59					TITLUL XI ALTE CHELTUIELI	40.000	30.000	40.000			21.775	21.775	
	59	01				Burse	40.000	30.000	40.000			21.775	21.775	
	70					CHELTUIELI DE CAPITAL	1.591.000	621.000	1.591.000			1.580.113	123.617	
	71					TITLUL XIII ACTIVE NEFINANCIARE	1.591.000	621.000	1.591.000			1.580.113	123.617	
	71	01				Active fixe	1.591.000	621.000	1.591.000			1.580.113	123.617	
	71	01	01			Constructii							63	
	71	01	02			Masini, echipamente si mijloace de transport	1.591.000	621.000	1.591.000			10.887	119.308	
6610	71	01	03			Mobilier, aparatura birou si alte active corporale							4.246	
7010						LOCUINTE, SERVICII SI DEZVOLTARE PUBLICA	220.000	180.000	220.000			100.539	188.588	
						LOCUINTE, SERVICII SI DEZVOLTARE PUBLICA	220.000	180.000	220.000			100.539	124.966	
	01					CHELTUIELI CURENTE	55.000	55.000	55.000			38.223	59.304	
	10					TITLUL I CHELTUIELI DE PERSONAL	42.000	42.000	42.000			31.420	32.082	
	10	01				Cheltuieli salariale in bani	42.000	42.000	42.000			31.420	32.082	
	10	01	01			Salarii de baza	42.000	42.000	42.000			31.420	32.082	
	10	03				Contributii	13.000	13.000	13.000			6.803	7.222	
	10	03	01			Contributii de asigurari sociale de stat	7.000	7.000	7.000			4.964	5.069	

Capi- tol	Sub- capi- tol	Pa- ra- graf	Gru- pa / Titlu	Ar- ti- col	Ali- ne- at	Denumire indicator	Credite de angajament	Credite bugetare			Angajamente legale	Plati efectuate	Angajamente legale de platit	Cheltuieli efective
								anuale aprobrate la finele perioadei de raportare	2	3				
			A			B	1	2	3	4	5	6	7=5-6	8
7010		10	03	02		Contributii de asigurari de somaj	1.000	1.000	1.000	1.000	1.000	156	844	160
		10	03	03		Contributii de asigurari sociale de sanatate	3.000	3.000	3.000	3.000	3.000	1.636	1.364	1.670
7010		10	03	04		Contributii de asigurari pentru accidente de munca si boli profesionale	1.000	1.000	1.000	1.000	1.000	47	933	48
7010		10	03	06		Contributii pentru concedii si indemnizatii	1.000	1.000	1.000	1.000	1.000		1.000	275
7010		20				TITLUL II BUNURI SI SERVICII	165.000	165.000	125.000	165.000	165.000	62.316	102.684	85.662
		20	01			Bunuri si servicii	160.000	160.000	120.000	160.000	160.000	60.870	99.130	85.385
		20	01	02		Materiale pentru curatenie	5.000	5.000	5.000	5.000	5.000	4.539	441	5.840
		20	01	03		Incalzit, iluminat si forta motrica	20.000	20.000	15.000	20.000	20.000	6.065	13.935	4.709
		20	01	04		Apa, canal si salubritate	23.000	23.000	20.000	23.000	23.000	13.598	9.402	14.668
		20	01	09		Materiale si prestari de servicii cu caracter functional	4.000	4.000	3.000	4.000	4.000		4.000	
7010		20	01	30		Alte bunuri si servicii pentru intretinere si functionare	108.000	108.000	77.000	108.000	108.000	36.648	71.352	60.168
7010		20	05			Bunuri de natura obiectelor de inventar	5.000	5.000	5.000	5.000	5.000	1.446	3.554	277
		20	05	30		Alte obiecte de inventar	5.000	5.000	5.000	5.000	5.000	1.446	3.554	277
		70				CHELTUIELI DE CAPITAL								63.622
		71				TITLUL XIII ACTIVE NEFINANCIARE								63.622
		71	01			Active fixe								63.622
		71	01	01		Constructii								63.622
		71	01	30		Alte active fixe (inclusiv reparatii capitale)								35.356
														28.266



Conducatorul institutiei

Conducatorul compartimentului
financiar-contabil

DETALIEREA CHELTUIELILOR
INSTITUTIIL PUBLICE FINANTATE DIN VENITURI PROPRII
SI SUBVENTII DIN BUGETUL LOCAL
SECTIUNEA DE FUNCTIONARE
30092015


Pag. 1 - lei-

Capi- tol	Sub- capi- tol	Pa- ra- graf	Gru- pa / Titlu	Ar- ti- col	Ali- ne- at	Denumire indicator	Credite de angajament	Credite bugetare		4	5	6	Angajamente legale de platit	Cheltuieli efective
								anuale aprobat la finele perioadei de raportare	trimestriale cumulate					
A							1	3	4	5	6	7=5-6	8	
5010						B								
						TOTAL CHELTUIELI DIN VENITURI PROPRII SI SUBVENTII								
	01					CHELTUIELI CURENTE	10.490.000	8.507.000	10.490.000	9.086.172	7.074.783	2.011.389	7.075.208	
	10					TITLUL I CHELTUIELI DE PERSONAL	10.490.000	8.507.000	10.490.000	9.086.172	7.074.783	2.011.389	7.075.208	
	20					TITLUL II BUNURI SI SERVICII	6.205.000	5.292.000	6.205.000	6.205.000	4.902.227	1.302.773	4.937.501	
	59					TITLUL XI ALTE CHELTUIELI	4.245.000	3.185.000	4.245.000	2.859.397	2.150.781	708.616	2.115.932	
6510						INVATAMANT	40.000	30.000	40.000	21.775	21.775		21.775	
	01					CHELTUIELI CURENTE	496.000	392.000	496.000	496.000	212.331	283.669	207.066	
	20					TITLUL II BUNURI SI SERVICII	496.000	392.000	496.000	496.000	212.331	283.669	207.066	
	20	01				Bunuri si servicii	496.000	392.000	496.000	496.000	212.331	283.669	207.066	
	20	01	01			Furnituri de birou	152.000	122.000	152.000	152.000	77.737	74.263	77.530	
	20	01	02			Materiale pentru curatenie	19.000	15.000	19.000	19.000	10.982	8.018	6.721	
	20	01	05			Carburanti si lubrifianti	17.000	14.000	17.000	17.000	8.114	8.886	6.447	
	20	01	06			Piese de schimb	11.000	9.000	11.000	11.000	2.768	8.232	4.843	
	20	01	07			Transport	2.000	2.000	2.000	2.000		2.000	218	
	20	01	08			Posta, telecomunicatii, radio, tv, internet	1.000	1.000	1.000	1.000		1.000		
	20	01	09			Materiale si prestari de servicii cu caracter functional	10.000	9.000	10.000	10.000	3.469	6.531	4.089	
	20	01	30			Alte bunuri si servicii pentru intretinere si functionare	35.000	27.000	35.000	35.000	18.417	16.583	19.911	
	20	02				Reparatii curente	57.000	45.000	57.000	57.000	33.987	23.013	35.301	
	20	03				Hrana	30.000	28.000	30.000	30.000	7.680	22.320	7.680	
	20	03				Hrana pentru oameni	285.000	215.000	285.000	285.000	118.956	166.044	118.700	
	20	03	01			Bunuri de natura obiectelor de inventar	285.000	215.000	285.000	285.000	118.956	166.044	118.700	
	20	05				Alte obiecte de inventar	25.000	23.000	25.000	25.000	7.251	17.749	2.449	
	20	05	30			Alte obiecte de inventar	25.000	23.000	25.000	25.000	7.251	17.749	2.449	
	20	06				Deplasari, detasari, transferari	2.000	2.000	2.000	2.000	707	1.293	707	
	20	06	01			Deplasari interne, detasari, transferari	2.000	2.000	2.000	2.000	707	1.293	707	

Capi- tol	Sub- capi- tol	Pa- ra- graf	Gru- pa / Titlu	Ar- ti- col	Ali- ne- at	Denumire indicator	Credite de angajament		Credite bugetare		Angajamente legale	Plati efectuate	Angajamente legale de platit	Cheltuieli efective
							1	2	3	4				
						B								
			A											
			20	30		Alte cheltuieli	2.000	2.000	2.000	2.000	2.000	2.000	2.000	2.000
			20	30		Alte cheltuieli cu bunuri si servicii	2.000	2.000	2.000	2.000	2.000	2.000	2.000	2.000
6610			01			SANATATE	9.774.000	9.774.000	7.935.000	9.774.000	8.370.172	6.761.913	1.608.259	6.743.176
			10			CHELTUIELI CURENTE	9.774.000	9.774.000	7.935.000	9.774.000	8.370.172	6.761.913	1.608.259	6.743.176
			10			TITLUL I CHELTUIELI DE PERSONAL	6.150.000	6.150.000	5.237.000	6.150.000	6.150.000	4.864.004	1.285.996	4.898.197
			10	01		Cheltuieli salariale in bani	4.677.000	4.677.000	3.980.000	4.677.000	4.677.000	3.745.647	931.353	3.739.393
			10	01	01	Salarii de baza	3.575.000	3.575.000	2.970.000	3.575.000	3.575.000	2.838.871	736.129	2.837.655
			10	01	05	Sporuri pentru conditii de munca	314.000	314.000	285.000	314.000	314.000	266.547	47.453	270.323
			10	01	06	Alte sporuri	663.000	663.000	612.000	663.000	663.000	544.082	118.918	533.413
			10	01	11	Fond aferent platii cu ora	110.000	110.000	98.000	110.000	110.000	83.603	26.397	85.542
			10	01	30	Alte drepturi salariale in bani	15.000	15.000	15.000	15.000	15.000	12.544	2.456	12.460
			10	02		Cheltuieli salariale in natura	424.000	424.000	345.000	424.000	424.000	312.813	111.187	312.813
			10	02	01	Tichete de masa	424.000	424.000	345.000	424.000	424.000	312.813	111.187	312.813
			10	03		Contributii	1.049.000	1.049.000	912.000	1.049.000	1.049.000	805.544	243.456	845.991
			10	03	01	Contributii de asigurari sociale de stat	730.000	730.000	633.000	730.000	730.000	588.731	141.269	592.406
			10	03	02	Contributii de asigurari de somaj	27.000	27.000	24.000	27.000	27.000	17.697	9.303	17.717
			10	03	03	Contributii de asigurari sociale de sanatate	236.000	236.000	207.000	236.000	236.000	192.466	43.534	193.730
			10	03	04	Contributii de asigurari pentru accidente de munca si boli profesionale	14.000	14.000	12.000	14.000	14.000	10.406	3.594	10.472
			10	03	06	Contributii pentru concedii si indemnizatii	42.000	42.000	36.000	42.000	42.000	-3.756	45.756	31.666
			20			TITLUL II BUNURI SI SERVICII	3.584.000	3.584.000	2.668.000	3.584.000	2.198.397	1.876.134	322.263	1.823.204
			20	01		Bunuri si servicii	1.689.000	1.689.000	1.218.000	1.689.000	938.581	870.788	67.793	873.729
			20	01	01	Furnituri de birou	32.000	32.000	27.000	32.000	13.906	7.851	6.055	10.297
			20	01	02	Materialie pentru curatenie	55.000	55.000	43.000	55.000	35.665	27.555	8.130	30.048
			20	01	03	Incalzit, iluminat si forta motrica	704.000	704.000	474.000	704.000	339.182	339.182		339.182

Capi- tol	Sub- cap- itol	Pa- ra- graf	Gru- pa / Titlu	Ar- ti- col	Al- ne- at	Denumire indicator	Credite de angajament			Credite bugetare		Angajamente bugetare	Angajamente legale	Plati efectuate	Angajamente legale de platit	Cheltuieli efective
							1	2	3	anuale aprobate la finele perioadei de raportare	trimestriale cumulate					
A						B	1	2	3	4	5	6	7=5-6	8		
	20	01	04			Apa, canal si salubritate		191.000	146.000	191.000	130.859	117.624	13.235	130.858		
	20	01	05			Carburanti si lubrifianti		20.000	15.000	20.000	11.170	9.999	1.171	10.005		
	20	01	06			Piese de schimb		23.000	17.000	23.000	866	866		611		
	20	01	08			Posta, telecomunicatii, radio, tv, internet		26.000	20.000	26.000	19.292	19.292		19.261		
	20	01	09			Materiale si prestari de servicii cu cauacter functional		560.000	415.000	560.000	344.291	312.723	31.568	297.888		
	20	01	30			Alte bunuri si servicii pentru intretinere si functionare		78.000	61.000	78.000	43.350	35.716	7.634	35.579		
	20	03				Hrana		380.000	290.000	380.000	225.138	183.461	41.677	175.739		
	20	03	01			Hrana pentru oameni		380.000	290.000	380.000	225.138	183.461	41.677	175.739		
	20	04				Medicamente si materiale sanitare		1.383.000	1.056.000	1.383.000	965.980	777.376	188.604	751.541		
	20	04	01			Medicamente		750.000	570.000	750.000	527.022	450.263	76.759	389.709		
	20	04	02			Materiale sanitare		363.000	288.000	363.000	256.530	188.361	68.169	223.801		
	20	04	03			Reactivi		175.000	130.000	175.000	130.612	101.243	29.369	94.455		
	20	04	04			Dezinfectanti		95.000	68.000	95.000	51.816	37.509	14.307	43.576		
	20	05				Bunuri de natura obiectelor de inventar		85.000	63.000	85.000	41.514	24.917	16.597			
	20	05	01			Uniforme si echipament		18.000	13.000	18.000						
	20	05	03			Lenjerie si accesorii de pat		19.000	14.000	19.000	9.300		9.300			
	20	05	30			Alte obiecte de inventar		48.000	36.000	48.000	32.214	24.917	7.297			
	20	11				Carti, publicatii si materiale documentare		6.000	5.000	6.000	2.268	1.517	751	1.873		
	20	13				Pregatire profesionala		17.000	15.000	17.000	7.495	7.495		7.495		
	20	14				Protectia muncii		4.000	3.000	4.000						
	20	30				Alte cheltuieli		20.000	18.000	20.000	17.421	10.380	6.841	12.827		
	20	30	30			Alte cheltuieli cu bunuri si servicii		20.000	18.000	20.000	17.421	10.380	6.841	12.827		
	59					TITLUL XI ALTE CHELTUIELI		40.000	30.000	40.000	21.775	21.775		21.775		
	59	01				Burse		40.000	30.000	40.000	21.775	21.775		21.775		

Capi- toi	Sub- capi- toi	Pa- ra- graf	Gru- pa / Titlu	Ar- ti- col	Ali- ne- at	Denumire indicator	Credite de angajament	Credite bugetare			Angajamente legale	Plati efectuate	Angajamente legale de platit	Cheltuieli efective
								anuale aprobrate la finele perioadei de raportare	2	3				
A							1							
B														
7010			01			LOCUINTE, SERVICII SI DEZVOLTARE PUBLICA		220.000	180.000	220.000	100.539	119.451	124.966	
			10			CHELTUIELI CURENTE		220.000	180.000	220.000	100.539	119.461	124.966	
			10	01		TITLUL I CHELTUIELI DE PERSONAL		55.000	55.000	55.000	38.223	16.777	39.304	
			10	01		Cheltuieli salariale in bani		42.000	42.000	42.000	31.420	10.580	32.082	
			10	01	01	Salarii de baza		42.000	42.000	42.000	31.420	10.580	32.082	
			10	03		Contributii		13.000	13.000	13.000	6.803	6.197	7.222	
			10	03	01	Contributii de asigurari sociale de stat		7.000	7.000	7.000	4.964	2.036	5.069	
			10	03	02	Contributii de asigurari de somaj		1.000	1.000	1.000	156	844	160	
			10	03	03	Contributii de asigurari sociale de sanatate		3.000	3.000	3.000	1.636	1.364	1.670	
			10	03	04	Contributii de asigurari pentru accidente de munca si boli profesionale		1.000	1.000	1.000	47	953	48	
			10	03	06	Contributii pentru concedii si indemnizatii		1.000	1.000	1.000		1.000	275	
			20			TITLUL II BUNURI SI SERVICII		165.000	125.000	165.000	62.316	102.684	85.662	
			20	01		Bunuri si servicii		160.000	120.000	160.000	60.870	99.130	85.385	
			20	01	02	Materiale pentru curatenie		5.000	5.000	5.000	4.559	441	5.840	
			20	01	03	Incalzit, iluminat si forta motrica		20.000	15.000	20.000	6.065	13.935	4.709	
			20	01	04	Apa, canal si salubritate		23.000	20.000	23.000	13.598	9.402	14.668	
			20	01	09	Materiale si prestari de servicii cu caracter functional		4.000	3.000	4.000		4.000		
			20	01	30	Alte bunuri si servicii pentru intretinere si functionare		108.000	77.000	108.000	36.648	71.352	60.168	
			20	05		Bunuri de natura obiectelor de inventar		5.000	5.000	5.000	1.446	3.554	277	
			20	05	30	Alte obiecte de inventar		5.000	5.000	5.000	1.446	3.554	277	


Conducatorul compartimentului
financiar-contabil

Conducatorul Institutiei

DETALIEREA CHELTUIELILOR
INSTITUTII PUBLICE FINANTATE DIN VENITURI PROPRII
SI SUBVENTII DIN BUGETUL LOCAL
SECTIUNEA DE DEZVOLTARE
30092015

Pag. 1 - lei-

Capi- tol	Sub- capi- tol	Pa- ra- gra- ful	Gru- pa / Titlu col	Ali- ne- at	Denumire indicator	Credite de angajament	Credite bugetare			Angajamente legale de platit	Plati efectuate	Angajamente legale de platit	Cheltuieli efective
							anuale aprobrate la finele perioadei de raportare	trimestriale cumulate					
A					B	1	2	3	4	5	6	7=5-6	8
5010					TOTAL CHELTUIELI DIN VENITURI PROPRII SI SUBVENTII		1.636.000	666.000	1.636.000	1.636.000	47.818	1.588.182	187.389
	70				CHELTUIELI DE CAPITAL		1.636.000	666.000	1.636.000	1.636.000	47.818	1.588.182	187.389
6510	71				TITLUL XIII ACTIVE NEFINANCIARE INVATAMANT		1.636.000	666.000	1.636.000	1.636.000	47.818	1.588.182	187.389
	70				CHELTUIELI DE CAPITAL		45.000	45.000	45.000	45.000	36.931	8.069	150
	71				TITLUL XIII ACTIVE NEFINANCIARE		45.000	45.000	45.000	45.000	36.931	8.069	150
	71	01			Active fixe		45.000	45.000	45.000	45.000	36.931	8.069	150
	71	01	03		Mobilier, aparatura birou si alte active corporale		45.000	45.000	45.000	45.000	36.931	8.069	150
6610					SANATATE		1.591.000	621.000	1.591.000	1.591.000	10.887	1.580.113	123.617
	70				CHELTUIELI DE CAPITAL		1.591.000	621.000	1.591.000	1.591.000	10.887	1.580.113	123.617
	71				TITLUL XIII ACTIVE NEFINANCIARE		1.591.000	621.000	1.591.000	1.591.000	10.887	1.580.113	123.617
	71	01			Active fixe		1.591.000	621.000	1.591.000	1.591.000	10.887	1.580.113	123.617
	71	01	01		Constructii		1.591.000	621.000	1.591.000	1.591.000	10.887	1.580.113	123.617
	71	01	02		Masini, echipamente si mijloace de transport		1.591.000	621.000	1.591.000	1.591.000	10.887	1.580.113	123.617
	71	01	03		Mobilier, aparatura birou si alte active corporale		1.591.000	621.000	1.591.000	1.591.000	10.887	1.580.113	123.617
7010					LOCUINTE, SERVICII SI DEZVOLTARE PUBLICA								
	70				CHELTUIELI DE CAPITAL								
	71				TITLUL XIII ACTIVE NEFINANCIARE								
	71	01			Active fixe								
	71	01	01		Constructii								
	71	01	01		Alte active fixe (inclusiv reparatii capitale)								
	71	01	30										

Conducatorul compartimentului
financiar-contabil

Conducatorul institutiei,