


**CONTUL DE EXECUTIE AL INSTITUTIILOR PUBLICE FINANTATE
DIN VENITURI PROPRII SI SUBVENTII DIN BUGETUL LOCAL - VENITURI
31032015**

Pag. 1 - lei-

Capi- tol	Sub- capi- tol	Pa- ra- graf	Gru- pa / Titlu	Ar- ti- col	Ali- ne- at	Denumire indicator	Prevederi bugetare anuale aprobrate la finele perioadei de raportare	Prevederi bugetare trimestriale cumulate	Drepturi constatate			Incasari realizate	Stingeri pe alte cai decat incasari	Drepturi constatate de incasat
									Total, din care:	din anii precedenti	din anul curent			
A						B	I	2	3=4+5	4	5	6	7	8=3-6-7
0001	10					TOTAL VENITURI-VENITURI	10.370.000	2.787.000	3.263.042	648.060	2.614.982	2.542.416		720.626
0002	10					I. VENITURI CURENTE	10.359.000	2.776.000	3.026.741	648.060	2.378.681	2.306.115		720.626
2900	10					C. VENITURI NEFISCALE	10.359.000	2.776.000	3.026.741	648.060	2.378.681	2.306.115		720.626
3000	10					C1. VENITURI DIN PROPRIETATE	196.000	36.000	49.443		49.443	49.443		
3010						VENITURI DIN PROPRIETATE								
						VENITURI DIN PROPRIETATE	196.000	36.000	49.432		49.432	49.432		
	05					Venituri din concesiuni si inchirieri	144.000	26.000	49.432		49.432	49.432		
	30					Alte venituri din concesiuni si inchirieri de catre institutiile publice	144.000	26.000	49.432		49.432	49.432		
3010	50					Alte venituri din proprietate	52.000	10.000						
3110						VENITURI DIN DOBANZI								
						VENITURI DIN DOBANZI			11		11	11		
	03					Alte venituri din dobanzi			11		11	11		
3300	10					C2. VANZARI DE BUNURI SI SERVICII	10.163.000	2.740.000	2.977.298	648.060	2.329.238	2.256.672		720.626
3310						VENITURI DIN PRESTARI DE SERVICII SI ALTE ACTIVITATI								
3310						VENITURI DIN PRESTARI DE SERVICII SI ALTE ACTIVITATI	10.061.000	2.729.000	2.951.797	648.060	2.303.737	2.231.171		720.626
3310	05					Taxe si alte venituri in invataman	30.000	2.000						
	08					Venituri din prestari de servicii	360.000	86.000	82.951		82.951	81.719		1.232

Capi- tol	Sub- capi- tol	Pa- ra- graf	Gru- pa / Titlu	Ar- ti- col	Ali- ne- at	Denumire indicator	Prevederi bugetare anuale aprobrate la finele perioadei de raportare	Prevederi bugetare trimestriale cumulate	Drepturi constatate			Incasari realizate	Stingeri pe alte cai decat incasari	Drepturi constatate de incasat
									Total, din care:	din anii precedenti	din anul curent			
A						B	1	2	3=4+5	4	5	6	7	8=3-6-7
4100						locale din excedentul anului precedent pentru sectiunea de functionare			225.414		225.414	225.414		
	10					IV. SUBVENTII	11.000	11.000	10.887		10.887	10.887		
4310						SUBVENTII DE LA ALTE ADMINISTRATII								
						SUBVENTII DE LA ALTE ADMINISTRATII	11.000	11.000	10.887		10.887	10.887		
	14					Subventii din bugetele locale pentru finantarea cheltuielilor de capital din domeniul sanatatii	11.000	11.000	10.887		10.887	10.887		

Conducatorul institutiei,

Conducatorul compartimentului
financiar-contabil


**CONTUL DE EXECUTIE AL INSTITUTIILOR PUBLICE FINANTATE
DIN VENITURI PROPRII SI SUBVENTII DIN BUGETUL LOCAL - VENITURI
SECTIUNEA DE FUNCTIONARE
31032015**

Pag. 1 - lei-

Capi- tol	Sub- capi- tol	Pa- ra- graf	Gru- pa / Titlu	Ar- ti- col	Ali- ne- at	Denumire indicator	Prevederi bugetare anuale aprobrate la finele perioadei de raportare	Prevederi bugetare trimestriale cumulate	Drepturi constatate			Incasari realizate	Stingeri pe alte cai decat incasari	Drepturi constatate de incasat
									Total, din care:	din anii precedenti	din anul curent			
A						B	1	2	3=4+5	4	5	6	7	8=3-6-7
0001	10					TOTAL VENITURI-VENTURI	10.264.000	2.731.000	3.237.778	648.060	2.589.718	2.517.152		720.626
0002						I. VENITURI CURENTE	10.264.000	2.731.000	3.012.364	648.060	2.364.304	2.291.738		720.626
2900						C. VENITURI NEFISCALE	10.264.000	2.731.000	3.012.364	648.060	2.364.304	2.291.738		720.626
3000						C1. VENITURI DIN PROPRIETATE	196.000	36.000	49.443		49.443	49.443		
3010						VENITURI DIN PROPRIETATE	196.000	36.000	49.432		49.432	49.432		
	05					Venituri din concesiuni si inchirieri	144.000	26.000	49.432		49.432	49.432		
	30					Alte venituri din concesiuni si								
	30					inchirieri de catre institutiile								
	30					publice	144.000	26.000	49.432		49.432	49.432		
	50					Alte venituri din proprietate	52.000	10.000						
3110						VENITURI DIN DOBANZI			11		11	11		
	03					Alte venituri din dobanzi			11		11	11		
3300	10					C2. VANZARI DE BUNURI SI SERVICII	10.068.000	2.695.000	2.962.921	648.060	2.314.861	2.242.295		720.626
3310						VENITURI DIN PRESTARI DE SERVICIU SI ALTE ACTIVITATI	10.061.000	2.729.000	2.951.797	648.060	2.303.737	2.231.171		720.626
	05					Taxe si alte venituri in invatamant	30.000	2.000						
	08					Venituri din prestari de servicii	460.000	86.000	82.951		82.951	81.719		1.232
	21					Venituri din contractele incheiate cu casele de asigurari sociale de sanatate	9.215.000	2.539.000	2.801.811	648.060	2.153.751	2.082.417		719.394
	30					Venituri din contractele incheiate cu directiile de sanatate publica din sume alocate de la bugetul de stat	408.000	97.000	67.035		67.035	67.035		
	31					Venituri din contractele incheiate cu directiile de sanatate publica din sume alocate din venituri proprii ale Ministerului Sanatatii	50.000	5.000						

Capi- tol	Sub- capi- tol	Pa- ra- graf	Gru- pa / Titlu	Ar- ti- col	Ali- ne- at	Denumire indicator	Prevederi bugetare anuale aprobrate la finele perioadei de raportare	Prevederi bugetare trimestriale cumulate	Drepturi constatate			Incasari realizate	Stingeri pe alte cai decat incasari	Drepturi constatate de incasat
									Total, din care:	din anii precedenti	din anul curent			
A						B	1	2	3=4+5	4	5	6	7	8=3-6-7
3610						DIVERSE VENITURI	102.000	11.000	25.501		25.501	25.501		
	50					Alte venituri	102.000	11.000	25.501		25.501	25.501		
3710						TRANSFERURI VOLUNTARE, ALTELE DECAT SUBVENTIILE	-95.000	-45.000	-14.377		-14.377	-14.377		
	03					Varsaminte din sectiunea de functionare pentru finantarea sectiunii de dezvoltare a bugetului local	-95.000	-45.000	-14.377		-14.377	-14.377		
4010						INCASARI DIN RAMBURSAREA ACORDATE			225.414		225.414	225.414		
	15					Sume utilizate din excedentul anului precedent pentru efectuarea de cheltuieli			225.414		225.414	225.414		
	01					Sume utilizate de administratiile locale din excedentul anului precedent pentru sectiunea de functionare			225.414		225.414	225.414		

Conducatorul institutiei.


Conducatorul compartimentului
financiar-contabil

CONTUL DE EXECUTIE AL INSTITUTIILOR PUBLICE FINANTATE
DIN VENITURI PROPRII SI SUBVENTII DIN BUGETUL LOCAL - VENITURI
SECTIUNEA DE DEZVOLTARE
31032015

Pag. 1 - lei-

Capi- tol	Sub- capi- tol	Pa- ra- graf	Gru- pa / Titlu	Ar- ti- col	Ali- ne- at	Denumire indicator	Prevederi bugetare anuale aprobrate la finele perioadei de raportare	Prevederi bugetare trimestriale cumulate	Drepturi constatate			Incasari realizate	Stingeri pe alte cai decat incasari	Drepturi constatate de incasat
									Total, din care:	din anii precedenti	din anul curent			
A						B	I	2	3=4+5	4	5	6	7	8=3-6-7
0001	10					TOTAL VENITURI-VENTURI	106.000	56.000	25.264		25.264	25.264		
0002						I. VENITURI CURENTE	95.000	45.000	14.377		14.377	14.377		
2900						C. VENITURI NEFISCALE	95.000	45.000	14.377		14.377	14.377		
3300						C2. VANZARI DE BUNURI SI SERVICII	95.000	45.000	14.377		14.377	14.377		
3710						TRANSFERURI VOLUNTARE, ALTELE DECAT SUBVENTIILE	95.000	45.000	14.377		14.377	14.377		
	04					Varsaminte din sectiunea de functionare	95.000	45.000	14.377		14.377	14.377		
4100	10					IV. SUBVENTII	11.000	11.000	10.887		10.887	10.887		
4310						SUBVENTII DE LA ALTE ADMINISTRATII	11.000	11.000	10.887		10.887	10.887		
	14					Subventii din bugetele locale pentru finantarea cheltuielilor de capital din domeniul sanatatii	11.000	11.000	10.887		10.887	10.887		

Conducatorul institutiei,

Conducatorul compartimentului
financiar-contabil

JUDET DAMBOVITA

CONTUL DE EXECUTIE AL INSTITUTIILOR PUBLICE FINANTATE
DIN VENITURI PROPRII SI SUBVENTII DIN BUGETUL LOCAL - CHELTUIELI
31032015

Pag. 1 - lei-

Capi- tol	Sub- capi- tol	Pa- ra- graf	Gru- pa / Titlu	Ar- ti- col	Ali- ne- at	Denumire indicator	Credite de angajament	Credite bugetare		Angajamente bugetare	Angajamente legale	Plati efectuate	Angajamente legale de platit	Cheltuieli efective
								anuale aprobrate la finele perioadei de raportare	trimestriale cumulate					
A						B	1	2	3	4	5	6	7=5-6	8
5010						TOTAL CHELTUIELI DIN VENITURI PROPRII SI SUBVENTII								
5010						TOTAL CHELTUIELI DIN VENITURI PROPRII SI SUBVENTII		10.596.000	3.013.000	10.596.000	10.596.000	2.351.041	8.244.959	2.511.051
6510						INVATAMANT								
						INVATAMANT		541.000	188.000	541.000	541.000	96.839	444.161	100.034
		03				Invatamant prescolar si primar		295.000	99.000	295.000	295.000	58.723	236.277	57.011
			01			Invatamant prescolar		295.000	99.000	295.000	295.000	58.723	236.277	57.011
			04			Invatamant secundar		246.000	89.000	246.000	246.000	38.116	207.884	43.023
				02		Invatamant secundar superior		246.000	89.000	246.000	246.000	38.116	207.884	43.023
6610						SANATATE								
						SANATATE		9.835.000	2.760.000	9.835.000	9.835.000	2.228.848	7.606.152	2.371.223
		06				Servicii medicale in unitati sanitare cu paturi		9.835.000	2.760.000	9.835.000	9.835.000	2.228.848	7.606.152	2.371.223
6610	06	01				Spitale generale		9.835.000	2.760.000	9.835.000	9.835.000	2.228.848	7.606.152	2.371.223
7010						LOCUINTE, SERVICII SI DEZVOLTARE PUBLICA								
						LOCUINTE, SERVICII SI DEZVOLTARE PUBLICA		220.000	65.000	220.000	220.000	25.354	194.646	39.794
		50				Alte servicii in domeniile locuintelor, serviciilor si dezvoltarii comunale		220.000	65.000	220.000	220.000	25.354	194.646	39.794

JUDET DAMBOVITA

DETALIEREA CHELTUIELILOR
INSTITUTII PUBLICE FINANTATE DIN VENITURI PROPRII
SI SUBVENTII DIN BUGETUL LOCAL
31032015

Pag. 2 - lei-

Capi- tol	Sub- capi- tol	Pa- ra- graf	Gru- pa / Titlu	Ar- ti- col	Ali- ne- at	Denumire indicator	Credite de angajament	Credite bugetare		Angajamente bugetare	Angajamente legale	Plati efectuate	Angajamente legale de platit	Cheltuieli efective
								anuale aprobrate la finele perioadei de raportare	trimestriale cumulate					
A						B	1	2	3	4	5	6	7=5-6	8
5010						TOTAL CHELTUIELI DIN VENITURI PROPRII SI SUBVENTII								
5010						TOTAL CHELTUIELI DIN VENITURI PROPRII SI SUBVENTII		10.596.000	3.013.000	10.596.000	10.596.000	2.351.041	8.244.959	2.511.051
5010		01				CHELTUIELI CURENTE		10.490.000	2.957.000	10.490.000	10.490.000	2.325.777	8.164.223	2.460.871
		10				TITLUL I CHELTUIELI DE PERSONAL		6.205.000	1.767.000	6.205.000	6.205.000	1.615.859	4.589.141	1.637.544
		20				TITLUL II BUNURI SI SERVICII		4.245.000	1.180.000	4.245.000	4.245.000	702.883	3.542.117	816.292
		59				TITLUL XI ALTE CHELTUIELI		40.000	10.000	40.000	40.000	7.035	32.965	7.035
		70				CHELTUIELI DE CAPITAL		106.000	56.000	106.000	106.000	25.264	80.736	50.180
		71				TITLUL XIII ACTIVE NEFINANCIARE		106.000	56.000	106.000	106.000	25.264	80.736	50.180
6510						INVATAMANT								
						INVATAMANT		541.000	188.000	541.000	541.000	96.839	444.161	100.034
		01				CHELTUIELI CURENTE		496.000	143.000	496.000	496.000	82.462	413.538	99.884
		20				TITLUL II BUNURI SI SERVICII		496.000	143.000	496.000	496.000	82.462	413.538	99.884
		20	01			Bunuri si servicii		152.000	37.000	152.000	152.000	22.985	129.015	45.042
		20	01	01		Furnituri de birou		19.000	6.000	19.000	19.000	2.473	16.527	1.857
		20	01	02		Materiale pentru curatenie		17.000	3.000	17.000	17.000	1.991	15.009	2.338
		20	01	05		Carburanti si lubrifianti		11.000	1.000	11.000	11.000	1.000	10.000	2.410
		20	01	06		Piese de schimb		2.000	1.000	2.000	2.000		2.000	
		20	01	07		Transport		1.000	1.000	1.000	1.000		1.000	
		20	01	08		Posta, telecomunicatii, radio, tv, internet		10.000	3.000	10.000	10.000	1.013	8.987	1.620
6510		20	01	09		Materiale si prestari de servicii cu caracter functional		35.000	9.000	35.000	35.000	6.397	28.603	5.104
6510		20	01	30		Alte bunuri si servicii pentru intretinere si functionare		57.000	13.000	57.000	57.000	10.111	46.889	31.713
6510		20	02			Reparatii curente		30.000	2.000	30.000	30.000		30.000	
		20	03			Hiraua		285.000	95.000	285.000	285.000	55.577	229.423	54.737


Capi- tol	Sub- capi- tol	Pa- ra- graf	Gru- pa / Titlu	Ar- ti- col	Ali- ne- at	Denumire indicator	Credite de angajament	Credite bugetare		Angajamente bugetare	Angajamente legale	Plati efectuate	Angajamente legale de platit	Cheltuieli efective
								anuale aprobrate la finele perioadei de raportare	trimestriale cumulate					
A						B	1	2	3	4	5	6	7=5-6	8
6510			20	03	01	Hrana pentru oameni		285.000	95.000	285.000	285.000	55.577	229.423	54.737
			20	05		Bunuri de natura obiectelor de inventar		25.000	8.000	25.000	25.000	3.795	21.205	
			20	05	30	Alte obiecte de inventar		25.000	8.000	25.000	25.000	3.795	21.205	
			20	06		Deplasari, detasari, transferari		2.000	1.000	2.000	2.000	105	1.895	105
			20	06	01	Deplasari interne, detasari, transferari		2.000	1.000	2.000	2.000	105	1.895	105
			20	30		Alte cheltuieli		2.000		2.000	2.000		2.000	
			20	30	30	Alte cheltuieli cu bunuri si servicii		2.000		2.000	2.000		2.000	
			70			CHELTUIELI DE CAPITAL		45.000	45.000	45.000	45.000	14.377	30.623	150
			71			TITLUL XIII ACTIVE NEFINANCIARE		45.000	45.000	45.000	45.000	14.377	30.623	150
			71	01		Active fixe		45.000	45.000	45.000	45.000	14.377	30.623	150
			71	01	03	Mobilier, aparatura birotica si alte active corporale		45.000	45.000	45.000	45.000	14.377	30.623	150
6610						SANATATE								
						SANATATE		9.835.000	2.760.000	9.835.000	9.835.000	2.228.848	7.606.152	2.371.223
			01			CHELTUIELI CURENTE		9.774.000	2.749.000	9.774.000	9.774.000	2.217.961	7.556.039	2.330.615
			10			TITLUL I CHELTUIELI DE PERSONAL		6.150.000	1.745.000	6.150.000	6.150.000	1.604.027	4.545.973	1.625.628
			10	01		Cheltuieli salariale in bani		4.677.000	1.326.000	4.677.000	4.677.000	1.234.083	3.442.917	1.240.228
			10	01	01	Salarii de baza		3.575.000	990.000	3.575.000	3.575.000	929.992	2.645.008	931.092
			10	01	05	Sporuri pentru conditii de munca		314.000	95.000	314.000	314.000	86.153	227.847	93.169
			10	01	06	Alte sporuri		663.000	204.000	663.000	663.000	185.065	477.935	181.244
			10	01	11	Fond aferent platii cu ora		110.000	32.000	110.000	110.000	27.873	82.127	29.120
			10	01	30	Alte drepturi salariale in bani		15.000	5.000	15.000	15.000	5.000	10.000	5.603
			10	02		Cheltuieli salariale in natura		424.000	115.000	424.000	424.000	103.635	320.365	103.635
			10	02	01	Tichete de masa		424.000	115.000	424.000	424.000	103.635	320.365	103.635
			10	03		Contributii		1.049.000	304.000	1.049.000	1.049.000	266.309	782.691	281.765
			10	03	01	Contributii de asigurari sociale de stat		730.000	211.000	730.000	730.000	193.668	536.332	197.414
6610			10	03	02	Contributii de asigurari de somaj		27.000	8.000	27.000	27.000	5.915	21.085	5.941

Capi- tol	Sub- capi- tol	Pa- ra- graf	Gru- pa / Titlu	Ar- ti- col	Ali- ne- at	Denumire indicator	Credite de angajament	Credite bugetare		Angajamente bugetare	Angajamente legale	Plati efectuate	Angajamente legale de platit	Cheltuieli efective
								anuale aprobrate la finele perioadei de raportare	trimestriale cumulate					
A						B	I	2	3	4	5	6	7=5-6	8
6610			10	03	03	Contributii de asigurari sociale de sanatate		236.000	69.000	236.000	236.000	63.246	172.754	64.397
6610			10	03	04	Contributii de asigurari pentru accidente de munca si boli profesionale		14.000	4.000	14.000	14.000	3.421	10.579	3.488
6610			10	03	06	Contributii pentru concedii si indemnizatii		42.000	12.000	42.000	42.000	59	41.941	10.525
6610			20			TITLUL II BUNURI SI SERVICII		3.584.000	994.000	3.584.000	3.584.000	606.899	2.977.101	697.952
			20	01		Bunuri si servicii		1.689.000	466.000	1.689.000	1.689.000	343.966	1.345.034	379.188
			20	01	01	Furnituri de birou		32.000	7.000	32.000	32.000	1.176	30.824	2.872
			20	01	02	Materiale pentru curatenie		55.000	15.000	55.000	55.000	9.111	45.889	9.893
			20	01	03	Incalzit, iluminat si forta motrica		704.000	220.000	704.000	704.000	188.497	515.503	188.497
			20	01	04	Apa, canal si salubritate		191.000	56.000	191.000	191.000	37.165	153.835	37.930
			20	01	05	Carburanti si lubrifianti		20.000	5.000	20.000	20.000	2.754	17.246	2.561
			20	01	06	Piese de schimb		23.000	4.000	23.000	23.000	256	22.744	378
			20	01	08	Posta, telecomunicatii, radio, tv, internet		26.000	6.000	26.000	26.000	6.000	20.000	8.818
6610			20	01	09	Materiale si prestari de servicii cu caracter functional		560.000	135.000	560.000	560.000	87.316	472.684	114.587
6610			20	01	30	Alte bunuri si servicii pentru intretinere si functionare		78.000	18.000	78.000	78.000	11.391	66.609	13.652
6610			20	03		Hrana		380.000	100.000	380.000	380.000	41.950	338.050	62.901
			20	03	01	Hrana pentru oameni		380.000	100.000	380.000	380.000	41.950	338.050	62.901
			20	04		Medicamente si materiale sanitare		1.383.000	384.000	1.383.000	1.383.000	206.855	1.176.145	246.163
			20	04	01	Medicamente		750.000	200.000	750.000	750.000	115.858	634.142	140.924
			20	04	02	Materiale sanitare		363.000	115.000	363.000	363.000	50.172	312.828	60.232
			20	04	03	Reactivi		175.000	46.000	175.000	175.000	32.441	142.559	28.479
			20	04	04	Dezinfectanti		95.000	23.000	95.000	95.000	8.384	86.616	17.528
			20	05		Bunuri de natura obiectelor de inventar		85.000	20.000	85.000	85.000	2.332	82.668	

Capi- tol	Sub- capi- tol	Pa- ra- graf	Gru- pa / Titlu	Ar- ti- col	Ali- ne- at	Denumire indicator	Credite de angajament	Credite bugetare		Angajamente bugetare	Angajamente legale	Plati efectuate	Angajamente legale de platit	Cheltuieli efective
								anuale aprobat la finele perioadei de raportare	trimestriale cumulate					
A						B	1	2	3	4	5	6	7=5-6	8
6610			20	05	01	Uniforme si echipament		18.000	3.000	18.000	18.000		18.000	
			20	05	03	Lenjerie si accesorii de pat		19.000	5.000	19.000	19.000		19.000	
			20	05	30	Alte obiecte de inventar		48.000	12.000	48.000	48.000	2.332	45.668	
			20	11		Carti, publicatii si materiale documentare		6.000	2.000	6.000	6.000	394	5.606	641
6610			20	13		Pregatire profesionala		17.000	11.000	17.000	17.000	6.400	10.600	6.400
			20	14		Protectia muncii		4.000	1.000	4.000	4.000		4.000	
			20	30		Alte cheltuieli		20.000	10.000	20.000	20.000	5.002	14.998	2.659
			20	30	30	Alte cheltuieli cu bunuri si servicii		20.000	10.000	20.000	20.000	5.002	14.998	2.659
			59			TITLUL XI ALTE CHELTUIELI		40.000	10.000	40.000	40.000	7.035	32.965	7.035
			59	01		Burse		40.000	10.000	40.000	40.000	7.035	32.965	7.035
			70			CHELTUIELI DE CAPITAL		61.000	11.000	61.000	61.000	10.887	50.113	40.608
			71			TITLUL XIII ACTIVE NEFINANCIARE		61.000	11.000	61.000	61.000	10.887	50.113	40.608
			71	01		Active fixe		61.000	11.000	61.000	61.000	10.887	50.113	40.608
			71	01	01	Constructii								21
			71	01	02	Masini, echipamente si mijloace de transport		61.000	11.000	61.000	61.000	10.887	50.113	39.171
6610			71	01	03	Mobilier, aparatura birotica si alte active corporale								1.416
7010						LOCUINTE, SERVICII SI DEZVOLTARE PUBLICA								
						LOCUINTE, SERVICII SI DEZVOLTARE PUBLICA		220.000	65.000	220.000	220.000	25.354	194.646	39.794
			01			CHELTUIELI CURENTE		220.000	65.000	220.000	220.000	25.354	194.646	30.372
			10			TITLUL I CHELTUIELI DE PERSONAL		55.000	22.000	55.000	55.000	11.832	43.168	11.916
			10	01		Cheltuieli salariale in bani		42.000	15.000	42.000	42.000	9.726	32.274	9.726
			10	01	01	Salarii de baza		42.000	15.000	42.000	42.000	9.726	32.274	9.726
			10	03		Contributii		13.000	7.000	13.000	13.000	2.106	10.894	2.190
			10	03	01	Contributii de asigurari sociale de stat		7.000	3.000	7.000	7.000	1.536	5.464	1.536

Capi- tol	Sub- capi- tol	Pa- ra- graf	Gru- pa / Titlu	Ar- ti- col	Ali- ne- at	Denumire indicator	Credite de angajament	Credite bugetare		Angajamente bugetare	Angajamente legale	Plati efectuate	Angajamente legale de platit	Cheltuieli efective
								anuale aprobat la finele perioadei de raportare	trimestriale cumulate					
A						B	1	2	3	4	5	6	7=5-6	8
7010			10 03 02			Contributii de asigurari de somaj		1.000	1.000	1.000	1.000	48	952	48
			10 03 03			Contributii de asigurari sociale de sanatate		3.000	1.000	3.000	3.000	507	2.493	507
7010			10 03 04			Contributii de asigurari pentru accidente de munca si boli profesionale		1.000	1.000	1.000	1.000	15	985	15
7010			10 03 06			Contributii pentru concedii si indemnizatii		1.000	1.000	1.000	1.000		1.000	84
7010			20			TITLUL II BUNURI SI SERVICII		165.000	43.000	165.000	165.000	13.522	151.478	18.456
			20 01			Bunuri si servicii		160.000	40.000	160.000	160.000	13.522	146.478	18.456
			20 01 02			Materiale pentru curatenie		4.000	4.000	4.000	4.000	2.626	1.374	607
			20 01 03			Incalzit, iluminat si forta motrica		20.000	5.000	20.000	20.000	2.055	17.945	1.213
			20 01 04			Apa, canal si salubritate		12.000	3.000	12.000	12.000	2.713	9.287	3.686
			20 01 09			Materiale si prestari de servicii cu caracter functional		4.000	1.000	4.000	4.000		4.000	
7010			20 01 30			Alte bunuri si servicii pentru intretinere si functionare		120.000	27.000	120.000	120.000	6.128	113.872	12.950
7010			20 05			Bunuri de natura obiectelor de inventar		5.000	3.000	5.000	5.000		5.000	
			20 05 30			Alte obiecte de inventar		5.000	3.000	5.000	5.000		5.000	
			70			CHELTUIELI DE CAPITAL								9.422
			71			TITLUL XIII ACTIVE NEFINANCIARE								9.422
			71 01			Active fixe								9.422
			71 01 30			Alte active fixe (inclusiv reparatii capitale)								9.422

Conducatorul institutiei.

Conducatorul compartimentului
financiar-contabil

JUDET DAMBOVITA

DETALIEREA CHELTUIELILOR
INSTITUTII PUBLICE FINANTATE DIN VENITURI PROPRII
SI SUBVENTII DIN BUGETUL LOCAL
SECTIUNEA DE FUNCTIONARE
31032015


Pag. 1 - lei-

Capi- tol	Sub- capi- tol	Pa- ra- graf	Gru- pa / Titlu	Ar- ti- col	Ali- ne- at	Denumire indicator	Credite de angajament	Credite bugetare		Angajamente bugetare	Angajamente legale	Plati efectuate	Angajamente legale de platit	Cheltuieli efective
								anuale aprobat la finele perioadei de raportare	trimestriale cumulate					
A						B	1	2	3	4	5	6	7=5-6	8
5010						TOTAL CHELTUIELI DIN VENITURI PROPRII SI SUBVENTII		10.490.000	2.957.000	10.490.000	10.490.000	2.325.777	8.164.223	2.460.871
			01			CHELTUIELI CURENTE		10.490.000	2.957.000	10.490.000	10.490.000	2.325.777	8.164.223	2.460.871
			10			TITLUL I CHELTUIELI DE PERSONAL		6.205.000	1.767.000	6.205.000	6.205.000	1.615.859	4.589.141	1.637.544
			20			TITLUL II BUNURI SI SERVICII		4.245.000	1.180.000	4.245.000	4.245.000	702.883	3.542.117	816.292
			59			TITLUL XI ALTE CHELTUIELI		40.000	10.000	40.000	40.000	7.035	32.965	7.035
6510						INVATAMANT		496.000	143.000	496.000	496.000	82.462	413.538	99.884
			01			CHELTUIELI CURENTE		496.000	143.000	496.000	496.000	82.462	413.538	99.884
			20			TITLUL II BUNURI SI SERVICII		496.000	143.000	496.000	496.000	82.462	413.538	99.884
			20	01		Bunuri si servicii		152.000	37.000	152.000	152.000	22.985	129.015	45.042
			20	01	01	Furnituri de birou		19.000	6.000	19.000	19.000	2.473	16.527	1.857
			20	01	02	Materiale pentru curatenie		17.000	3.000	17.000	17.000	1.991	15.009	2.338
			20	01	05	Carburanti si lubrifianti		11.000	1.000	11.000	11.000	1.000	10.000	2.410
			20	01	06	Piese de schimb		2.000	1.000	2.000	2.000	2.000	2.000	
			20	01	07	Transport		1.000	1.000	1.000	1.000	1.000	1.000	
			20	01	08	Posta, telecomunicatii, radio, tv, internet		10.000	3.000	10.000	10.000	1.013	8.987	1.620
			20	01	09	Materiale si prestari de servicii cu caracter functional		35.000	9.000	35.000	35.000	6.397	28.603	5.104
			20	01	30	Alte bunuri si servicii pentru intretinere si functionare		57.000	13.000	57.000	57.000	10.111	46.889	31.713
			20	02		Reparatii curente		30.000	2.000	30.000	30.000	30.000	30.000	
			20	03		Hrana		285.000	95.000	285.000	285.000	55.577	229.423	54.737
			20	03	01	Hrana pentru oameni		285.000	95.000	285.000	285.000	55.577	229.423	54.737
			20	05		Bunuri de natura obiectelor de inventar		25.000	8.000	25.000	25.000	3.795	21.205	
			20	05	30	Alte obiecte de inventar		25.000	8.000	25.000	25.000	3.795	21.205	
			20	06		Deplasari, detasari, transferari		2.000	1.000	2.000	2.000	105	1.895	105
			20	06	01	Deplasari interne, detasari, transferari		2.000	1.000	2.000	2.000	105	1.895	105

Capi- tol	Sub- capi- tol	Pa- ra- graf	Gru- pa / Titlu	Ar- ti- col	Ali- ne- at	Denumire indicator	Credite de angajament	Credite bugetare		Angajamente bugetare	Angajamente legale	Plati efectuate	Angajamente legale de platit	Cheltuieli efective
								anuale aprobrate la finele perioadei de raportare	trimestriale cumulate					
A						B	1	2	3	4	5	6	7=5-6	8
			20	30		Alte cheltuieli		2.000		2.000	2.000		2.000	
			20	30	30	Alte cheltuieli cu bunuri si servicii		2.000		2.000	2.000		2.000	
6610						SANATATE		9.774.000	2.749.000	9.774.000	9.774.000	2.217.961	7.556.039	2.330.615
				01		CHELTUIELI CURENTE		9.774.000	2.749.000	9.774.000	9.774.000	2.217.961	7.556.039	2.330.615
				10		TITLUL I CHELTUIELI DE PERSONAL		6.150.000	1.745.000	6.150.000	6.150.000	1.604.027	4.545.973	1.625.628
				10	01	Cheltuieli salariale in bani		4.677.000	1.326.000	4.677.000	4.677.000	1.234.083	3.442.917	1.240.228
				10	01	01 Salarii de baza		3.575.000	990.000	3.575.000	3.575.000	929.992	2.645.008	931.092
				10	01	05 Sporuri pentru conditii de munca		314.000	95.000	314.000	314.000	86.153	227.847	93.169
				10	01	06 Alte sporuri		663.000	204.000	663.000	663.000	185.065	477.935	181.244
				10	01	11 Fond aferent platii cu ora		110.000	32.000	110.000	110.000	27.873	82.127	29.120
				10	01	30 Alte drepturi salariale in bani		15.000	5.000	15.000	15.000	5.000	10.000	5.603
				10	02	Cheltuieli salariale in natura		424.000	115.000	424.000	424.000	103.635	320.365	103.635
				10	02	01 Tichete de masa		424.000	115.000	424.000	424.000	103.635	320.365	103.635
				10	03	Contributii		1.049.000	304.000	1.049.000	1.049.000	266.309	782.691	281.765
				10	03	01 Contributii de asigurari sociale de stat		730.000	211.000	730.000	730.000	193.668	536.332	197.414
				10	03	02 Contributii de asigurari de somaj		27.000	8.000	27.000	27.000	5.915	21.085	5.941
				10	03	03 Contributii de asigurari sociale de sanatate		236.000	69.000	236.000	236.000	63.246	172.754	64.397
				10	03	04 Contributii de asigurari pentru accidente de munca si boli profesionale		14.000	4.000	14.000	14.000	3.421	10.579	3.488
				10	03	06 Contributii pentru concedii si indemnizatii		42.000	12.000	42.000	42.000	59	41.941	10.525
				20		TITLUL II BUNURI SI SERVICTI		3.584.000	994.000	3.584.000	3.584.000	606.899	2.977.101	697.952
				20	01	Bunuri si servicii		1.689.000	466.000	1.689.000	1.689.000	343.966	1.345.034	379.188
				20	01	01 Furnituri de birou		32.000	7.000	32.000	32.000	1.176	30.824	2.872
				20	01	02 Materiale pentru curatenie		55.000	15.000	55.000	55.000	9.111	45.889	9.893
				20	01	03 Incalzit, iluminat si forta motrica		704.000	220.000	704.000	704.000	188.497	515.503	188.497

Capi- tol	Sub- capi- tol	Pa- ra- graf	Gru- pa / Titlu	Ar- ti- col	Ali- ne- at	Denumire indicator	Credite de angajament	Credite bugetare		Angajamente bugetare	Angajamente legale	Plati efectuate	Angajamente legale de platit	Cheltuieli efective
								anuale aprobrate la finele perioadei de raportare	trimestriale cumulate					
A						B	1	2	3	4	5	6	7=5-6	8
			20	01	04	Apa, canal si salubritate		191.000	56.000	191.000	191.000	37.465	153.535	37.930
			20	01	05	Carburanti si lubrifianti		20.000	5.000	20.000	20.000	2.754	17.246	2.561
			20	01	06	Piese de schimb		23.000	4.000	23.000	23.000	256	22.744	378
			20	01	08	Posta, telecomunicatii, radio, tv, internet		26.000	6.000	26.000	26.000	6.000	20.000	8.818
			20	01	09	Materiale si prestari de servicii cu caracter functional		560.000	135.000	560.000	560.000	87.316	472.684	114.587
			20	01	30	Alte bunuri si servicii pentru intretinere si functionare		78.000	18.000	78.000	78.000	11.391	66.609	13.652
			20	03		Hrana		380.000	100.000	380.000	380.000	41.950	338.050	62.901
			20	03	01	Hrana pentru oameni		380.000	100.000	380.000	380.000	41.950	338.050	62.901
			20	04		Medicamente si materiale sanitare		1.383.000	384.000	1.383.000	1.383.000	206.855	1.176.145	246.163
			20	04	01	Medicamente		750.000	200.000	750.000	750.000	115.858	634.142	140.924
			20	04	02	Materiale sanitare		363.000	115.000	363.000	363.000	50.172	312.828	64.232
			20	04	03	Reactivi		175.000	46.000	175.000	175.000	32.441	142.559	28.479
			20	04	04	Dezinfectanti		95.000	23.000	95.000	95.000	8.384	86.616	12.528
			20	05		Bunuri de natura obiectelor de inventar		85.000	20.000	85.000	85.000	2.332	82.668	
			20	05	01	Uniforme si echipament		18.000	3.000	18.000	18.000		18.000	
			20	05	03	Lenjerie si accesorii de pat		19.000	5.000	19.000	19.000		19.000	
			20	05	30	Alte obiecte de inventar		48.000	12.000	48.000	48.000	2.332	45.668	
			20	11		Carti, publicatii si materiale documentare		6.000	2.000	6.000	6.000	394	5.606	641
			20	13		Pregatire profesionala		17.000	11.000	17.000	17.000	6.400	10.600	6.400
			20	14		Protectia muncii		4.000	1.000	4.000	4.000		4.000	
			20	30		Alte cheltuieli		20.000	10.000	20.000	20.000	5.002	14.998	2.659
			20	30	30	Alte cheltuieli cu bunuri si servicii		20.000	10.000	20.000	20.000	5.002	14.998	2.659
			59			TITLUL XI ALTE CHELTUIELI		40.000	10.000	40.000	40.000	7.035	32.965	7.035
			59	01		Burse		40.000	10.000	40.000	40.000	7.035	32.965	7.035

Capi- tol	Sub- capi- tol	Pa- ra- graf	Gru- pa / Titlu	Ar- ti- col	Ali- ne- at	Denumire indicator	Credite de angajament	Credite bugetare		Angajamente bugetare	Angajamente legale	Plati efectuate	Angajamente legale de platit	Cheltuieli efective
								anuale aprobrate la finele perioadei de raportare	trimestriale cumulate					
A						B	I	2	3	4	5	6	7=5-6	8
7010						LOCUINTE, SERVICII SI DEZVOLTARE PUBLICA		220.000	65.000	220.000	220.000	25.354	194.646	30.372
			01			CHELTUIELI CURENTE		220.000	65.000	220.000	220.000	25.354	194.646	30.372
			10			TITLUL I CHELTUIELI DE PERSONAL		55.000	22.000	55.000	55.000	11.832	43.168	11.916
			10	01		Cheltuieli salariale in bani		42.000	15.000	42.000	42.000	9.726	32.274	9.726
			10	01	01	Salarii de baza		42.000	15.000	42.000	42.000	9.726	32.274	9.726
			10	03		Contributii		13.000	7.000	13.000	13.000	2.106	10.894	2.190
			10	03	01	Contributii de asigurari sociale de stat		7.000	3.000	7.000	7.000	1.536	5.464	1.536
			10	03	02	Contributii de asigurari de somaj		1.000	1.000	1.000	1.000	48	952	48
			10	03	03	Contributii de asigurari sociale de sanatate		3.000	1.000	3.000	3.000	507	2.493	507
			10	03	04	Contributii de asigurari pentru accidente de munca si boli profesionale		1.000	1.000	1.000	1.000	15	985	15
			10	03	06	Contributii pentru concedii si indemnizatii		1.000	1.000	1.000	1.000		1.000	84
			20			TITLUL II BUNURI SI SERVICII		165.000	43.000	165.000	165.000	13.522	151.478	18.456
			20	01		Bunuri si servicii		160.000	40.000	160.000	160.000	13.522	146.478	18.456
			20	01	02	Materiale pentru curatenie		4.000	4.000	4.000	4.000	2.626	1.374	607
			20	01	03	Incalziri, iluminat si forta motrica		20.000	5.000	20.000	20.000	2.055	17.945	1.213
			20	01	04	Apa, canal si salubritate		12.000	3.000	12.000	12.000	2.713	9.287	3.686
			20	01	09	Materiale si prestari de servicii cu caracter functional		4.000	1.000	4.000	4.000		4.000	
			20	01	30	Alte bunuri si servicii pentru intretinere si functionare		120.000	27.000	120.000	120.000	6.128	113.872	12.950
			20	05		Bunuri de natura obiectelor de inventar		5.000	3.000	5.000	5.000		5.000	
			20	05	30	Alte obiecte de inventar		5.000	3.000	5.000	5.000		5.000	
9910	96					excedent/deficit sect funct		-226.000	-226.000			191.375		



[Handwritten signature]


JUDET DAMBOVITA

DETALIEREA CHELTUIELILOR
INSTITUTII PUBLICE FINANTATE DIN VENITURI PROPRII
SI SUBVENTII DIN BUGETUL LOCAL
SECTIUNEA DE DEZVOLTARE
31032015

Pag. 1 - lei-

Capi- tol	Sub- capi- tol	Pa- ra- graf	Gru- pa / Titlu	Ar- ti- col	Ali- ne- at	Denumire indicator	Credite de angajament	Credite bugetare		Angajamente bugetare	Angajamente legale	Plati efectuate	Angajamente legale de platit	Cheltuieli efective
								anuale aprobrate la finele perioadei de raportare	trimestriale cumulate					
A						B	1	2	3	4	5	6	7=5-6	8
5010						TOTAL CHELTUIELI DIN VENITURI PROPRII SI SUBVENTII		106.000	56.000	106.000	106.000	25.264	80.736	50.180
			70			CHELTUIELI DE CAPITAL		106.000	56.000	106.000	106.000	25.264	80.736	50.180
			71			TITLUL XIII ACTIVE NEFINANCIARE		106.000	56.000	106.000	106.000	25.264	80.736	50.180
6510						INVATAMANT		45.000	45.000	45.000	45.000	14.377	30.623	150
			70			CHELTUIELI DE CAPITAL		45.000	45.000	45.000	45.000	14.377	30.623	150
			71			TITLUL XIII ACTIVE NEFINANCIARE		45.000	45.000	45.000	45.000	14.377	30.623	150
			71	01		Active fixe		45.000	45.000	45.000	45.000	14.377	30.623	150
			71	01	03	Mobilier, aparatura birotica si alte active corporale		45.000	45.000	45.000	45.000	14.377	30.623	150
6610						SANATATE		61.000	11.000	61.000	61.000	10.887	50.113	40.608
			70			CHELTUIELI DE CAPITAL		61.000	11.000	61.000	61.000	10.887	50.113	40.608
			71			TITLUL XIII ACTIVE NEFINANCIARE		61.000	11.000	61.000	61.000	10.887	50.113	40.608
			71	01		Active fixe		61.000	11.000	61.000	61.000	10.887	50.113	40.608
			71	01	01	Constructii								21
			71	01	02	Masini, echipamente si mijloace de transport		61.000	11.000	61.000	61.000	10.887	50.113	39.171
			71	01	03	Mobilier, aparatura birotica si alte active corporale								1.416
7010						LOCUINTE, SERVICII SI DEZVOLTARE PUBLICA								9.422
			70			CHELTUIELI DE CAPITAL								9.422
			71			TITLUL XIII ACTIVE NEFINANCIARE								9.422
			71	01		Active fixe								9.422
			71	01	30	Alte active fixe (inclusiv reparatii capitale)								9.422

Conducatorul institutiei



Conducatorul compartimentului
financiar-contabil